

Fahrradrallye 2019 Oberschelden : Rundkurs

Spezialauswertung J/M (Spezial) : Gesamtwertung - getrennt nach

1

































Platz	GrPl.	GrNr.	Name / Gruppe	Spezialgrp.	Erg.	Punkte
01	<u>01</u>	01	 1 WiedersteinZeppenfeld J 100	Jungen		98,77
02	<u>02</u>	17	 1 Burbach J 270	Jungen		93,98
03	<u>03</u>	05	 1 Neunkirchen J 140	Jungen		89,77
04	<u>04</u>	23	 Holzhausen G 330	Jungen		84,72
05	<u>05</u>	26	 3 Oberschelden J 360	Jungen		83,50
06	<u>06</u>	27	 Alchen/Oberschelden J 380	Jungen		83,42
07	<u>07</u>	13	 Alchen J 230	Jungen		83,09
08	<u>08</u>	02	 1 Oberschelden J 110	Jungen		83,05
10	<u>09</u>	06	 1 Eisern J 160	Jungen		79,56
11	<u>10</u>	07	 Dreis-Tiefenbach J 170	Jungen		79,41
12	<u>11</u>	14	 Holzhausen J 240	Jungen		78,87
13	<u>12</u>	12	 Salchendorf J 220	Jungen		78,84
14	<u>13</u>	16	 Niederschelden J 260	Jungen		77,99
15	<u>14</u>	18	 2 Wiederstein-Zeppenfeld J 280	Jungen		77,04
16	<u>15</u>	03	 Lippe J 120	Jungen		75,64
17	<u>16</u>	04	 Oberdielfen J 130	Jungen		75,56
18	<u>17</u>	09	 Flammersbach J 190	Jungen		73,92
20	<u>18</u>	20	 2 Neunkirchen J 300	Jungen		72,40
21	<u>19</u>	10	 Wahlbach J 200	Jungen		72,38
24	<u>20</u>	11	 Kaan Marienborn G 210	Jungen		70,99
26	<u>21</u>	24	 2 Burbach J 340	Jungen		67,83
27	<u>22</u>	08	 Rinsdorf J 180	Jungen		65,80
36	<u>23</u>	25	 3 Wiederstein-Zeppenfeld J 350	Jungen		59,56
38	<u>24</u>	19	 2 Oberschelden J 290	Jungen		58,61
40	<u>25</u>	22	 2 Alchen J 320	Jungen		57,59
41	<u>26</u>	21	 2 Eisern J 310	Jungen		53,18
42	<u>27</u>	15	 Bürbach-Giersberg G 250	Jungen		46,37
09	<u>01</u>	31	 1 Wahlbach M 530	Mädchen		82,15
19	<u>02</u>	34	 Oberheuslingen M 560	Mädchen		73,05
22	<u>03</u>	42	 2 Eisern M 640	Mädchen		72,20
23	<u>04</u>	28	 Burbach M 500	Mädchen		71,87
25	<u>05</u>	30	 1 Wiederstein-Zeppenfeld M 520	Mädchen		68,38
28	<u>06</u>	38	 Anzhausen M 600	Mädchen		65,68
29	<u>07</u>	29	 1 Oberschelden M 510	Mädchen		64,42
30	<u>08</u>	35	 Rinsdorf M 570	Mädchen		62,66
31	<u>09</u>	39	 2 Oberschelden M 610	Mädchen		62,42
32	<u>10</u>	40	 2 Wahlbach M 620	Mädchen		61,50
33	<u>11</u>	32	 Oberdielfen M 540	Mädchen		61,32
34	<u>12</u>	37	 Salchendorf M 590	Mädchen		60,74
35	<u>13</u>	41	 2 Wiederstein-Zeppenfeld M 630	Mädchen		60,10
37	<u>14</u>	33	 1 Eisern M 550	Mädchen		59,44
39	<u>15</u>	36	 Flammersbach M 580	Mädchen		58,27

(Eine Punktzahl von 0,01 heißt, der Posten wurde erreicht, doch die Aufgabe wurde nicht oder aber falsch gelöst.)

– Ausgewertet mit HAJK-Plus!

Crosslauf Fahrradrallye 2019 Oberschelden

Auswertung mit reduzierter Postenzahl (Zeiten (Sek,100stel) reduziert, addiert und Gesamtzeit gewertet) 1

Platz	GrPl.	GrNr.	Name / Gruppe	Sp.	F. ..1	F. ..2	F. ..3	F. ..4	F. ..5	Ges.	Punkte
01	<u>01</u>	13	 Alchen J 230	Ju	22,07	19,44	19,76	20,17	22,67	81,44	20,00
02	<u>02</u>	02	 1 Oberschelden J 110	Ju	22,91	24,84	20,55	20,28	19,99	83,73	19,68
03	<u>03</u>	05	 1 Neunkirchen J 140	Ju	22,11	20,84	21,96	21,32	22,50	86,23	19,34
04	<u>04</u>	01	 1 WiedersteinZe... J 100	Ju	19,70	24,24	27,99	19,98	22,74	86,66	19,28
05	<u>05</u>	06	 1 Eisern J 160	Ju	23,17	23,98	19,80	22,34	21,48	86,79	19,26
06	<u>06</u>	17	 1 Burbach J 270	Ju	22,19	22,31	38,57	22,45	20,84	87,79	19,12
07	<u>07</u>	07	 Dreis-Tiefenbac... J 170	Ju	20,61	25,55	21,22	23,72	24,17	89,72	18,86
08	<u>08</u>	23	 Holzhausen G 330	Ju	22,84	22,50	23,49	26,71	23,28	92,11	18,53
09	<u>09</u>	09	 Flammersbach J 190	Ju	26,19	24,73	24,40	21,05	25,01	95,19	18,10
10	<u>10</u>	03	 Lippe J 120	Ju	21,72	24,64	26,12	25,77	23,75	95,88	18,01
11	<u>11</u>	04	 Oberdielfen J 130	Ju	27,49	25,93	23,15	26,44	24,61	100,13	17,42
13	<u>12</u>	18	 2 Wiederstein-Z... J 280	Ju	25,24	23,34	29,52		24,14	102,24	17,13
14	<u>13</u>	22	 2 Alchen J 320	Ju	26,59	24,81	27,35	24,15	26,88	102,43	17,11
15	<u>14</u>	10	 Wahlbach J 200	Ju	22,80	22,82	27,80	33,66	30,21	103,63	16,94
16	<u>15</u>	08	 Rinsdorf J 180	Ju	26,97	26,61	26,88	31,23	23,94	104,40	16,83
17	<u>16</u>	19	 2 Oberschelden J 290	Ju	27,82	26,27	24,02	35,55	27,57	105,68	16,66
18	<u>17</u>	24	 2 Burbach J 340	Ju	28,05	25,81	32,15	25,24	26,70	105,80	16,64
21	<u>18</u>	21	 2 Eisern J 310	Ju	34,75	28,53	27,97	27,28	24,19	107,97	16,34
22	<u>19</u>	12	 Salchendorf J 220	Ju	23,62	32,56	30,68	23,24		110,10	16,05
23	<u>20</u>	11	 Kaan Marienborn... G 210	Ju	25,83	27,73	25,86	34,95	31,56	110,98	15,93
24	<u>21</u>	20	 2 Neunkirchen J 300	Ju	24,85	35,50	25,79	24,85		110,99	15,92
27	<u>22</u>	25	 3 Wiederstein-Z... J 350	Ju	26,02	30,32	28,44	27,15	32,83	111,93	15,79
32	<u>23</u>	27	 Alchen/Obersche... J 380	Ju		24,75	22,96	(47,55)	23,12	118,38	14,91
33	<u>24</u>	14	 Holzhausen J 240	Ju		24,07	28,79	23,90	(47,55)	124,31	14,09
34	<u>25</u>	16	 Niederschelden J 260	Ju	27,68	21,43	28,32		(47,55)	124,98	14,00
38	<u>26</u>	26	 3 Oberschelden J 360	Ju	23,62		(47,55)	24,08	(47,55)	142,80	11,54
40	<u>27</u>	15	 Bürbach-Giersbe... G 250	Ju	26,59	31,51		(47,55)	(47,55)	153,20	10,10
12	<u>01</u>	39	 2 Oberschelden M 610	Mä	24,53	31,51	23,02	26,70	27,68	101,93	17,17
19	<u>02</u>	31	 1 Wahlbach M 530	Mä	28,32	24,90	29,50	25,67	26,96	105,85	16,63
20	<u>03</u>	28	 Burbach M 500	Mä	27,91	28,52	26,01	34,66	24,90	107,34	16,43
25	<u>04</u>	38	 Anzhausen M 600	Mä	26,08	28,01	47,55	30,05	27,11	111,25	15,89
26	<u>05</u>	34	 Oberheuslingen M 560	Mä	25,39	27,06	28,73	34,81	30,73	111,91	15,80
28	<u>06</u>	30	 1 Wiederstein-Z... M 520	Mä	27,31	31,09	26,26	27,74		112,40	15,73
29	<u>07</u>	36	 Flammersbach M 580	Mä	26,92	29,19	29,97	26,79		112,87	15,67
30	<u>08</u>	37	 Salchendorf M 590	Mä	28,72	27,94	26,32	37,21	29,96	112,94	15,66
31	<u>09</u>	32	 Oberdielfen M 540	Mä	25,41	30,52		32,95	26,96	115,84	15,26
35	<u>10</u>	41	 2 Wiederstein-Z... M 630	Mä	32,40	24,20	24,80		(47,55)	128,95	13,45
36	<u>11</u>	29	 1 Oberschelden M 510	Mä	29,78	40,49	30,75	45,70	29,57	130,59	13,22
37	<u>12</u>	40	 2 Wahlbach M 620	Mä	27,42	33,42		23,60	(47,55)	131,99	13,03
39	<u>13</u>	35	 Rinsdorf M 570	Mä	23,82	24,36		(47,55)	(47,55)	143,28	11,47
41	<u>14</u>	33	 1 Eisern M 550	Mä		(47,55)	24,12	(47,55)	(47,55)	166,77	8,23
42	<u>15</u>	42	 2 Eisern M 640	Mä		(47,55)	(47,55)	(47,55)	(47,55)	190,20	5,00

Hellgrün unterlegte Felder = beste Fahrzeit !

Durchgestrichene Zahlen = schlechteste Fahrzeit (wird nicht gewertet) !

Zahlen in Klammern = mit der insgesamt schlechtesten Fahrzeit aufgefüllte Fahrzeiten!

Hellrot unterlegte Felder = schlechteste Fahrzeit | Rot unterlegte Felder = Fahrer zu alt!

(Eine Punktzahl von 0,01 heißt, der Posten wurde erreicht, doch die Aufgabe wurde nicht oder aber falsch gelöst.)

– Ausgewertet mit HAJK-Plus!